

Ignite XL 50"/74"/100"


Optiflame®



Seria Ignite XL wytycza nowe trendy we wzornictwie oraz standardy estetyczne, oferując bezkonkurencyjny, panoramiczny widok na grę płomieni. Wielobarwne, LED-owe podświetlenie paleniska umożliwia dostosowanie jego kolorystyki do nastroju chwili lub szczególnej okazji. Ciepłe powietrze, uchodzące przez dyskretne otwory wentylacyjne w obudowie, szybko i skutecznie ogrzewa pomieszczenie. Montaż kominków jest mało wymagający oraz nie zajmuje wiele czasu. Seria ta charakteryzuje się wysoką jakością, a także nowoczesnym designem.


USP's

- Bezramowa szyba zapewnia niczym niezakłócony, panoramiczny widok na palenisko z każdej perspektywy
- Palenisko zdobią akrylowe kostki lodu podświetlane w siedmiu barwach
- Krótki czas nagrzewania dzięki funkcji zwiększania mocy grzewczej oraz łatwa kontrola temperatury za sprawą termostatu cyfrowego
- Opatentowany system grzewczy ComfortSaver® – tryb Eco zużywający mniej energii elektrycznej
- Opcjonalna dekoracja paleniska w postaci kawałków drewna i otoczek




Ignite XL 50"

210272 / 5011139210272




Ignite XL 74"

210289 / 5011139210289




Ignite XL 100"

210296 / 5011139210296

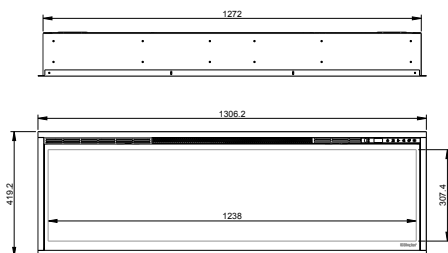
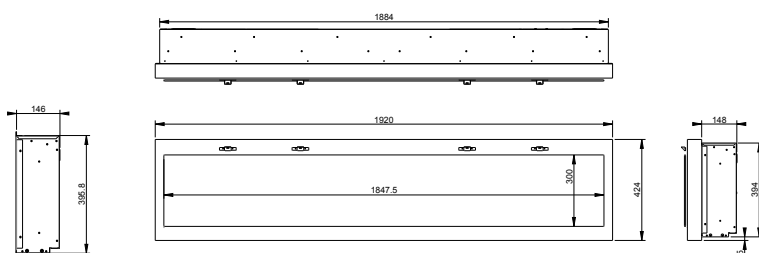


Akcesoria



Zestaw otoczeków z kawałkami drewna 50"
LF50DWS-KIT
0781052102842

Zestaw otoczeków z kawałkami drewna 74"
LF74DWS-KIT
0781052102859

Ignite XL 50"

Ignite XL 74"

 Rysunek techniczny Ignite XL 100" dostępny na stronie www.dimplex-fires.eu

		Ignite XL 50"	Ignite XL 74"	Ignite XL 100"
Ogólna specyfikacja	Efekt płomieni	Optiflame®	Optiflame®	Optiflame®
	Numer katalogowy	210272	210289	210296
	Kod EAN	5011139210272	5011139210289	5011139210296
	Model	Kominek ścienny do montażu we wnęce	Kominek ścienny do montażu we wnęce	Kominek ścienny do montażu we wnęce
	Widok na palenisko	1-stronny	1-stronny	1-stronny
	Kolor	Czarny	Czarny	Czarny
	Dekoracja paleniska	Akrylowe kostki lodu	Akrylowe kostki lodu	Akrylowe kostki lodu
Wymiary produktu	Wymiary paleniska (szer. x wys.)	124 x 31 cm	186 x 31 cm	245 x 31 cm
	Wymiary zewnętrzne (szer. x wys. x gł.)	130,6 x 41,9 x 14,8 cm	192,0 x 41,9 x 14,8 cm	257,6 x 41,9 x 14,8 cm
Szczegółowa specyfikacja	Funkcja grzewcza	Tak	Tak	Tak
	Termostat	Tak	Tak	Tak
	Pilot zdalnego sterowania	Tak	Tak	Tak
	Dodatkowe sterowanie manualne	Regulacja płomienia	Regulacja płomienia	Regulacja płomienia
	Podświetlenie	LED	LED	LED
	Efekty dźwiękowe	Nie	Nie	Nie
	Efekty kolorystyczne	Wielobarwne palenisko	Wielobarwne palenisko	Wielobarwne palenisko
Pobór energii	Grzanie, moc w trybie 1	1800 W (w zależności od użycia ComfortSaver)	1800 W (w zależności od użycia ComfortSaver)	1800 W (w zależności od użycia ComfortSaver)
	Grzanie, moc w trybie 2	–	–	–
	Zużycie energii przez efekty optyczne	19 W	27 W	35 W
	Maks. zużycie energii	1800 W	1800 W	1800 W
Zasilanie	Napięcie / częstotliwość	230 V/50 Hz	230 V/50 Hz	230 V/50 Hz
Informacje dodatkowe	Masa produktu	28,7 kg	39 kg	54 kg
	Długość kabla zasilającego	1,5 m	1,5 m	1,5 m
	Gwarancja	2 lata	2 lata	2 lata